



ÖSTERREICHISCHE GESELLSCHAFT
FÜR ULTRASCHALL IN DER MEDIZIN



OA DR. THOMAS YBINGER | WIEN
ULTRASCHALLKURSE

ultraschallkurse-wien.at

ULTRASCHALL IST UNSERE LEIDENSCHAFT.

Ultraschallkurse Wien – Österreich

Sonographiekurse für Anfänger und Profis

Kurse für Spitäler

Vorträge, Spezialkurse, Kontrastmittelultraschall (CEUS)

Aktuelles Kursangebot 2023.

EFAST – Notfallsonographie

26. April 2023

Grundkurs Sonographie Abdomen

14. & 15. Jänner 2023

25. & 26. Februar 2023

18. & 19. März 2023

15. & 16. April 2023

06. & 07. Mai 2023

23. & 24. September 2023

21. & 22. Oktober 2023

18. & 19. November 2023

Sonographiekurs Gefäßultraschall

11. & 12. März 2023 oder

03. & 04. Juni 2023 oder

09. & 10. Dezember 2023

OA Dr. Thomas YBINGER

1170 Wien, Parhamerplatz 9

Telefon: +43 676 375 60 03

E-Mail: ybinger@ultraschallkurse-wien.at

ultraschallkurse-wien.at

EFAST - Notfallsonographie.

Nach ÖGUM Richtlinie.



Lerninhalte.

- Grundlagen
- Einbindung in den klinischen Kontext, Indikationsstellung
- Technik der Notfallsonographie
Schnittführung, Artefakte, Pitfalls
Untersuchungsablauf Gallenblase, Nieren, Unterbauch, Aorta, Retroperitoneum, Aszites, Beinvenen
- Pleuraerguss, Pneumothorax, Pericarderguss
- Punktionen

Praktische Übungen mit ausgiebig Zeit zum Training in Kleingruppen (5 Teilnehmer pro Ultraschallgerät) mit qualifizierten Tutoren

Es werden sowohl gesunde Probanden untersucht, als auch Patientenkasuistiken anhand von Bildern und Videoloops beurteilt und in der Gruppe diskutiert.



Lernziele des Kurses.

- Durchführung der Notfallsonographie (EFAST) zur Detektion und Differenzierung häufiger und relevanter Befunde und Erkrankungen.
- Indikation der Untersuchung, Bildeinstellungen, Dokumentation und Befunderstellung zu erlernen.
- Entscheiden zu können, inwieweit die eigenen Ergebnisse ausreichend sind, bzw. welche weiteren diagnostischen Schritte erforderlich und geeignet sind.

Der Ultraschallkurs entspricht den ÖGUM Richtlinien und kann für Zertifizierungen bei ÖGUM eingereicht werden. Der Kurs ist mit 10 DFP-Punkten akkreditiert.



Veranstalter, Vortragende & Tutoren.

Österreichische Gesellschaft für Ultraschall in der Medizin (ÖGUM)

Kursleiter:

OA Dr. Thomas YBINGER, Facharzt für Radiologie, ÖGUM Kursleiter, Leiter des Arbeitskreises Abdomen der ÖGUM, Klinik Favoriten, Wien

OA Dr. Christian AIGINGER, Facharzt für Innere Medizin, ÖGUM Kursleiter, Leiter des internen Ambulatoriums U3MED der BVAEB Erdberg, Wien



Kursdaten.

Kursdatum:

26. April 2023

Kursdauer:

1 Tag

Kursgebühr:

€ 380,00

für Ärzte:innen in Ausbildung: € 330,00

inkl. Kaffeepausen

Kursort:

Internationales Trainingscenter für Human- und Veterinärmedizin

Bergmillergasse 5 / Stiege 2 / 2. OG

1140 Wien

Informationen zur Anreise / Anfahrt finden Sie auf der letzten Seite.



Ablauf des Kurses.

Kurstag

- 8:30 - 9:00 . Anmeldung
- 9:00 - 9:15 . Indikation, Ausbildung
- 9:15 - 9:30 . Ultraschalltechnik, Artefakte, Pitfalls
- 9:30 - 10:00 . Schnittführung, Ultraschallanatomie
- 10:00 - 10:15 . Demoschallen
- 10:15 - 10:30 . Gallenblase
- 10:30 - 10:45 . Niere, Unterbauch
- 10:45 - 11:00 . Aorta, Retroperitoneum
- 11:00 – 12:00 . Praktikum
- 12:00 - 13:00 . *Mittagspause*
- 13:00 – 13:15 . freie Flüssigkeiten, Aszites
- 13:15 – 13:45 . Pleuraerguss, Pneumothorax, Pericarderguss, Herz
- 13:45 - 14:00 . tiefe Beinvenen
- 14:00 - 14:15 . Punktionen (Gefäße, Pleura, Aszites)
- 14:15 - 16:15 . Praktikum
- 16:15 - 16:45 . Falldiskussionen
- 16:45 - 17:00 . Diskussion
- 17:00 - 18:00 . Praktikum



Anfahrt Trainingscenter / Kursort.

Kursort:

Internationales Trainingscenter für Human- und Veterinärmedizin

Bergmillergasse 5 / Stiege 2 / 2. OG

1140 Wien

Anfahrt mit öffentlichen Verkehrsmitteln:



U-Bahn. U4 bis Hütteldorf



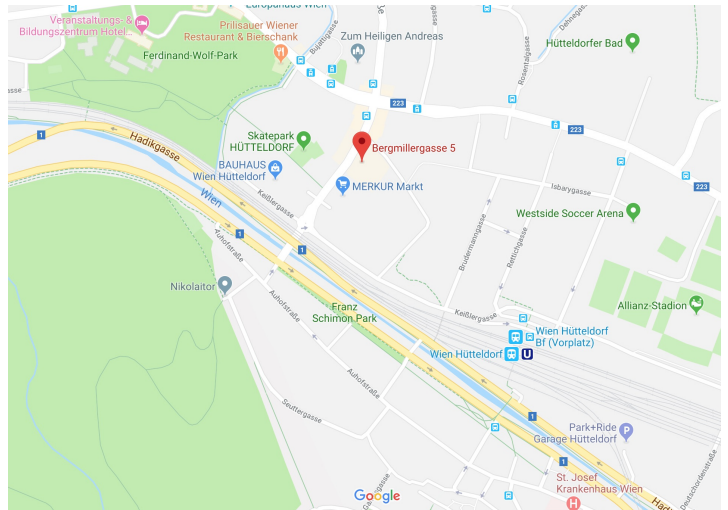
S-Bahn. S45, S50, S80



Straßenbahn. 49



Bus. 49A, 50A, 50B, 43B, 52A, 52B



Falls Sie mit dem eigenen PKW anreisen ... Hinweise zum Parken:

Hauseigene Tiefgarage: Parktickets um € 12,00 pro Tag erhältlich.

Parken in der Umgebung: Mo - Fr von 09.00 - 19.00 Uhr gebührenpflichtige Kurzparkzone.

Sa, So und Feiertage kostenfrei parken möglich.



ÖSTERREICHISCHE GESELLSCHAFT
FÜR ULTRASCHALL IN DER MEDIZIN

OA Dr. Thomas YBINGER

1170 Wien, Parhamerplatz 9

Telefon: +43 676 375 60 03

ybinger@ultraschallkurse-wien.at

ultraschallkurse-wien.at



ÖSTERREICHISCHE GESELLSCHAFT
FÜR ULTRASCHALL IN DER MEDIZIN



DA DR. THOMAS YBINGER | WIEN
ULTRASCHALLKURSE

ultraschallkurse-wien.at

Grundkurs Abdomenultraschall.

Nach ÖGUM Richtlinie. Basiskurs 24 Unterrichtsstunden - á 45 Minuten



Lerninhalte.

- Grundlagen
- Technik der Sonographie
- Artefakte, Pitfalls
- Untersuchungsablauf
- Leber, Gallenblase, Pankreas, Nieren, Milz, Retroperitoneum, Unterbauch

Praktische Übungen mit ausgiebig Zeit zum Üben in der Kleingruppe mit qualifizierten Tutoren (5 Teilnehmer pro Gerät und Tutor)

Es werden sowohl gesunde Probanden untersucht, als auch Patientenkasuistiken anhand von Bildern und Videoloops beurteilt und in der Gruppe diskutiert.



Lernziele des Kurses.

- Durchführung von Abdomensonographien zur Detektion und Differenzierung häufiger Befunde und Erkrankungen.
- Indikation der Untersuchung, Bildeinstellungen, Dokumentation und Befunderstellung zu erlernen.
- Entscheiden zu können, inwieweit die eigenen Ergebnisse ausreichend sind, bzw. welche weiteren diagnostischen Schritte erforderlich und geeignet sind.

Der Ultraschallkurs entspricht den ÖGUM Richtlinien und kann für Zertifizierungen bei ÖGUM und Ärztekammer eingereicht werden. Der Kurs ist mit 20 DFP-Punkten akkreditiert.



Vortragende & Tutoren.

OA Dr. Thomas YBINGER, Facharzt für Radiologie, ÖGUM Kursleiter, Leiter des Arbeitskreises Abdomen der ÖGUM, Klinik Favoriten, Wien

OA Dr. Christian AINGINGER, Facharzt für Innere Medizin, ÖGUM Kursleiter, Leiter des internen Ambulatoriums U3MED der BVAEB Erdberg, Wien



Kursdaten.

Kursdatum:

14. & 15. Jänner 2023
25. & 26. Februar 2023
18. & 19. März 2023
15. & 16. April 2023
06. & 07. Mai 2023
23. & 24. September 2023
21. & 22. Oktober 2023
18. & 19. November 2023

Kursdauer:

2 Tage

Kursgebühr:

€ 725,00
für Ärzte:innen in Ausbildung: € 625,00
inkl. Mittagessen und Kaffeepausen

Kursort:

Internationales Trainingscenter für Human- und Veterinärmedizin
Bergmillergasse 5 / Stiege 2 / 2. OG
1140 Wien

Informationen zur Anreise / Anfahrt finden Sie auf der letzten Seite.



Ablauf des Kurses.

Tag 1

- 8:30 - 9:00 . Anmeldung
- 9:00 - 12:30 . Ultraschalltechnik, Artefakte, Pitfalls, *Dr. Aiginger*
Ultraschallanatomie, Untersuchungsablauf, Demoschallen *Dr. Ybinger*
Leber *Dr. Ybinger*
- 12:30 - 13:30 . *Mittagspause*
- 13:30 - 15:00 . Gallenwege, Gallenblase, Pankreas *Dr. Aiginger*
- 15:00 - 19:00 . Praktikum

Tag 2

- 8:00 - 9:00 . Praktikum
- 9:00 - 12:30 . Milz, Nieren, Retroperitoneum, Unterbauch *Dr. Aiginger*
- 12:30 - 13:30 . *Mittagspause*
- 13:30 - 14:00 . Falldiskussionen, Demoschallen *Dr. Ybinger Dr. Aiginger*
- 14:00 - 18:00 . Praktikum



Anfahrt Trainingscenter / Kursort.

Kursort:

Internationales Trainingscenter für Human- und Veterinärmedizin

Bergmillergasse 5 / Stiege 2 / 2. OG

1140 Wien

Anfahrt mit öffentlichen Verkehrsmitteln:



U-Bahn. U4 bis Hütteldorf



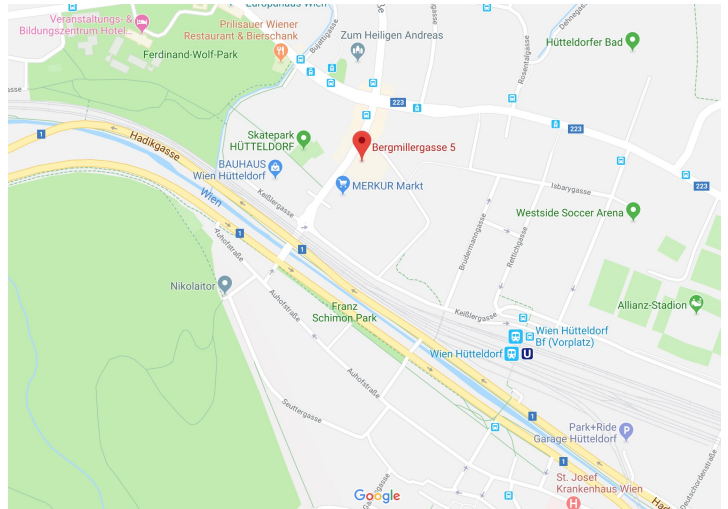
S-Bahn. S45, S50, S80



Straßenbahn. 49



Bus. 49A, 50A, 50B, 43B, 52A, 52B



Falls Sie mit dem eigenen PKW anreisen ... Hinweise zum Parken:

Hauseigene Tiefgarage: Parktickets um € 12,00 pro Tag erhältlich.

Parken in der Umgebung: Mo - Fr von 09.00 - 19.00 Uhr gebührenpflichtige Kurzparkzone.

Sa, So und Feiertage kostenfrei parken möglich.



ÖSTERREICHISCHE GESELLSCHAFT
FÜR ULTRASCHALL IN DER MEDIZIN

OA Dr. Thomas YBINGER

1170 Wien, Frauengasse 19

Telefon: +43 676 375 60 03

ybinger@ultraschallkurse-wien.at

ultraschallkurse-wien.at

Grundkurs Gefäßultraschall.

Nach ÖGUM Richtlinie. Basiskurs 25 Unterrichtsstunden - á 45 Minuten



Lerninhalte.

- Grundlagen
- Technik inklusive Doppleruntersuchung und Kontrastmittel
- Artefakte, Pitfalls
- Untersuchungsablauf
- Sonoanatomie
- Carotis, große retroperitoneale Gefäße, periphere Arterien und Venen

Praktische Übungen mit ausgiebig Zeit zum Üben in der Kleingruppe mit qualifizierten Tutoren (5 Teilnehmer pro Gerät und Tutor)

Es werden sowohl gesunde Probanden untersucht, als auch Patientenkasuistiken anhand von Bildern und Videoloops beurteilt und in der Gruppe diskutiert.



Lernziele des Kurses.

- Im Grundkurs Gefäßultraschall steht das Vermitteln der theoretischen Grundlagen, der praktischen Fertigkeiten und das Erkennen des Normalbefundes im Mittelpunkt.
- Pathologische Befunde werden im theoretischen Teil veranschaulicht.
- Standardisierte Durchführung des Gefäßultraschalles, Indikationen der Untersuchungen, Geräteeinstellungen, Dokumentation und Befunderstellung zu erlernen.
- Entscheiden zu können, inwieweit die eigenen Ergebnisse ausreichend sind, bzw. welche weiteren diagnostischen Schritte erforderlich und geeignet sind.

Der Ultraschallkurs entspricht den ÖGUM Richtlinien und kann für Zertifizierungen bei ÖGUM und Ärztekammer eingereicht werden. Der Kurs ist mit 20 DFP-Punkten akkreditiert.



Veranstalter, Vortragende & Tutoren.

Österreichische Gesellschaft für Ultraschall in der Medizin (ÖGUM)

Kursleiter:

OA Dr. Thomas YBINGER, Facharzt für Radiologie, ÖGUM Kursleiter, Leiter des Arbeitskreises Abdomen der ÖGUM, Klinik Favoriten, Wien

MedR OA Dr. Gerald LESNIK, Facharzt für Radiologie, ÖGUM Kursleiter, Klinikum Klagenfurt



Kursdaten.

Kursdatum:

11. & 12. März 2023 *oder*
3. & 4. Juni 2023 *oder*
9. & 10. Dezember 2023

Kursdauer:

2 Tage

Kursgebühr:

€ 760,00
für Ärzte:innen in Ausbildung: € 660,00
inkl. Mittagessen und Kaffeepausen

Kursort:

Internationales Trainingscenter für Human- und Veterinärmedizin
Bergmillergasse 5 / Stiege 2 / 2. OG
1140 Wien

Informationen zur Anreise / Anfahrt finden Sie auf der letzten Seite.



Ablauf des Kurses.

Tag 1

- 7:45 - 8:00 . Anmeldung
- 8:00 - 8:45 . Dopplertechnik, Artefakte, Pitfalls *Dr. Ybinger*
- 8:45 - 9:30 . Carotis: Sonoanatomie, Untersuchungsgang, Normalbefund *Dr. Lesnik*
- 9:30 - 10:15 . Demoschallen *Dr. Ybinger*
- 10:15 - 11:45 . Carotis: Pathologie, Stenosegraduierung *Dr. Lesnik*
- 11:45 - 12:30 . große retroperitoneale Gefäße *Dr. Ybinger*
- 12:30 - 13:30 . *Mittagspause*
- 13:30 - 14:15 . Ultraschallkontrastmittel: Technik, Stellenwert, Kasuistiken *Dr. Ybinger*
- 14:15 - 15:00 . Demoschallen *Dr. Lesnik*
- 15:00 - 18:15 . Praktikum

Tag 2

- 8:00 - 8:45 . periphere Arterien: Sonoanatomie, Untersuchungsgang, Normalbefund
Dr. Lesnik
- 8:45 - 10:15 . periphere Arterien: Pathologie, Stenosegraduierung *Dr. Lesnik*
- 10:15 - 11:00 . periphere Venen: Sonoanatomie, Untersuchungsgang, Normalbefund
Dr. Lesnik
- 11:00 - 12:30 . periphere Venen: Pathologie *Dr. Lesnik*
- 12:30 - 13:30 . *Mittagspause*
- 13:30 - 14:15 . Gefäßinterventionen, Kontrolle nach Interventionen *Dr. Lesnik*
- 14:15 - 15:00 . Demoschallen *Dr. Ybinger*
- 15:00 - 15:45 . kasuistische Fallbesprechungen mit Videos *Dr. Ybinger*
- 15:45 - 18:30 . Praktikum



Anfahrt Trainingscenter / Kursort.

Kursort:

Internationales Trainingscenter für Human- und Veterinärmedizin

Bergmillergasse 5 / Stiege 2 / 2. OG

1140 Wien

Anfahrt mit öffentlichen Verkehrsmitteln:



U-Bahn. U4 bis Hütteldorf



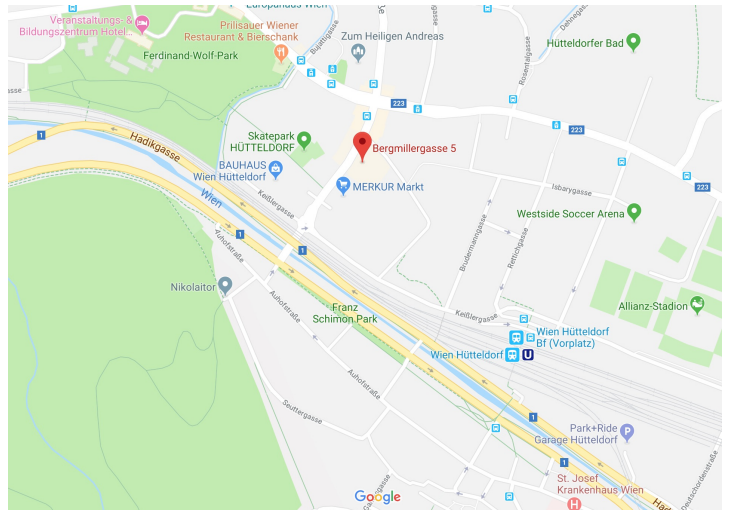
S-Bahn. S45, S50, S80



Straßenbahn. 49



Bus. 49A, 50A, 50B, 43B, 52A, 52B



Falls Sie mit dem eigenen PKW anreisen ... Hinweise zum Parken:

Hauseigene Tiefgarage: Parktickets um € 12,00 pro Tag erhältlich.

Parken in der Umgebung: Mo - Fr von 09.00 - 19.00 Uhr gebührenpflichtige Kurzparkzone.

Sa, So und Feiertage kostenfrei parken möglich.



ÖSTERREICHISCHE GESELLSCHAFT
FÜR ULTRASCHALL IN DER MEDIZIN

OA Dr. Thomas YBINGER

1170 Wien, Parhamerplatz 9

Telefon: +43 676 375 60 03

ybinger@ultraschallkurse-wien.at

ultraschallkurse-wien.at