



ÖSTERREICHISCHE GESELLSCHAFT  
FÜR ULTRASCHALL IN DER MEDIZIN



OA DR. THOMAS YBINGER | WIEN  
ULTRASCHALLKURSE

[ultraschallkurse-wien.at](http://ultraschallkurse-wien.at)

## ULTRASCHALL IST UNSERE LEIDENSCHAFT.

### Ultraschallkurse Wien – Österreich

Sonographiekurse für Anfänger und Profis

Kurse für Spitäler

Vorträge, Spezialkurse, Kontrastmittelultraschall (CEUS)

### Aktuelles Kursangebot 2024.

#### EFAST – Notfallsonographie

*Termine folgen in Kürze*

#### Grundkurs Sonographie Abdomen

17. & 18. Februar 2024

09. & 10. März 2024

20. & 21. April 2024

25. & 26. Mai 2024

#### Sonographiekurs Gefäßultraschall

24. & 25. Februar 2024

08. & 09. Juni 2024

23. & 24. November 2024

---

### OA Dr. Thomas YBINGER

1170 Wien, Parhamerplatz 9

Telefon: +43 676 375 60 03

E-Mail: [ybinger@ultraschallkurse-wien.at](mailto:ybinger@ultraschallkurse-wien.at)

[ultraschallkurse-wien.at](http://ultraschallkurse-wien.at)

## EFAST - Notfallsonographie.

Nach ÖGUM Richtlinie.



### Lerninhalte.

- Grundlagen
- Einbindung in den klinischen Kontext, Indikationsstellung
- Technik der Notfallsonographie  
Schnittführung, Artefakte, Pitfalls  
Untersuchungsablauf Gallenblase, Nieren, Unterbauch, Aorta, Retroperitoneum, Aszites, Beinvenen
- Pleuraerguss, Pneumothorax, Pericarderguss
- Punktionen

**Praktische Übungen mit ausgiebig Zeit zum Training in Kleingruppen (5 Teilnehmer pro Ultraschallgerät) mit qualifizierten Tutoren**

Es werden sowohl gesunde Probanden untersucht, als auch Patientenkasuistiken anhand von Bildern und Videoloops beurteilt und in der Gruppe diskutiert.



### Lernziele des Kurses.

- Durchführung der Notfallsonographie (EFAST) zur Detektion und Differenzierung häufiger und relevanter Befunde und Erkrankungen.
- Indikation der Untersuchung, Bildeinstellungen, Dokumentation und Befunderstellung zu erlernen.
- Entscheiden zu können, inwieweit die eigenen Ergebnisse ausreichend sind, bzw. welche weiteren diagnostischen Schritte erforderlich und geeignet sind.

Der Ultraschallkurs entspricht den ÖGUM Richtlinien und kann für Zertifizierungen bei ÖGUM eingereicht werden. Der Kurs ist mit 10 DFP-Punkten akkreditiert.



## Veranstalter, Vortragende & Tutoren.

### Österreichische Gesellschaft für Ultraschall in der Medizin (ÖGUM)

Kursleiter:

**OA Dr. Thomas YBINGER**, Facharzt für Radiologie, ÖGUM Kursleiter, Leiter des Arbeitskreises Abdomen der ÖGUM, Klinik Favoriten, Wien

**OA Dr. Christian AIGINGER**, Facharzt für Innere Medizin, ÖGUM Kursleiter, Leiter des internen Ambulatoriums U3MED der BVAEB Erdberg, Wien



## Kursdaten.

**Kursdatum:**

*Folgt in Kürze*

**Kursdauer:**

1 Tag

**Kursgebühr:**

*€ folgt in Kürze*

für Ärzte:innen in Ausbildung: *€ folgt in Kürze*  
*inkl. Kaffeepausen*

**Kursort:**

Internationales Trainingscenter für Human- und Veterinärmedizin  
Bergmillergasse 5 / Stiege 2 / 2. OG  
1140 Wien

*Informationen zur Anreise / Anfahrt finden Sie auf der letzten Seite.*



## Ablauf des Kurses.

### Kurstag

---

- 8:30 - 9:00 . Anmeldung
- 9:00 - 9:15 . Indikation, Ausbildung
- 9:15 - 9:30 . Ultraschalltechnik, Artefakte, Pitfalls
- 9:30 - 10:00 . Schnittführung, Ultraschallanatomie
- 10:00 - 10:15 . Demoschallen
- 10:15 - 10:30 . Gallenblase
- 10:30 - 10:45 . Niere, Unterbauch
- 10:45 - 11:00 . Aorta, Retroperitoneum
- 11:00 – 12:00 . Praktikum
- 12:00 - 13:00 . *Mittagspause*
- 13:00 – 13:15 . freie Flüssigkeiten, Aszites
- 13:15 – 13:45 . Pleuraerguss, Pneumothorax, Pericarderguss, Herz
- 13:45 - 14:00 . tiefe Beinvenen
- 14:00 - 14:15 . Punktionen (Gefäße, Pleura, Aszites)
- 14:15 - 16:15 . Praktikum
- 16:15 - 16:45 . Falldiskussionen
- 16:45 - 17:00 . Diskussion
- 17:00 - 18:00 . Praktikum



## Anfahrt Trainingscenter / Kursort.

### Kursort:

#### Internationales Trainingscenter für Human- und Veterinärmedizin

Bergmillergasse 5 / Stiege 2 / 2. OG

1140 Wien

### Anfahrt mit öffentlichen Verkehrsmitteln:



U-Bahn. U4 bis Hütteldorf



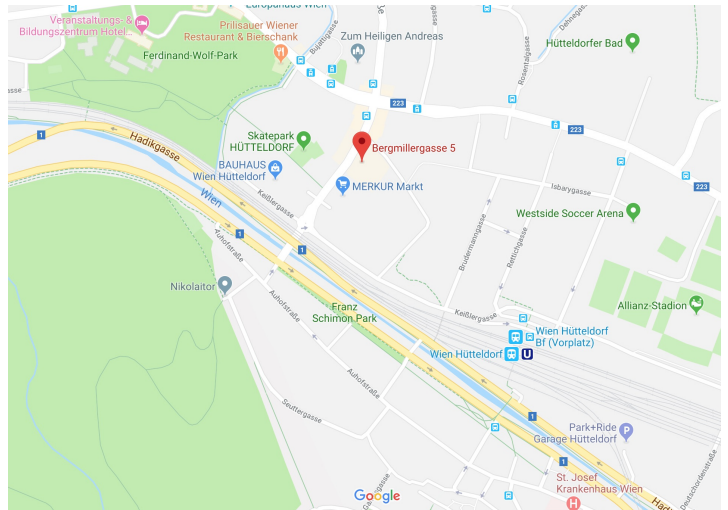
S-Bahn. S45, S50, S80



Straßenbahn. 49



Bus. 49A, 50A, 50B, 43B, 52A, 52B



### Falls Sie mit dem eigenen PKW anreisen ... Hinweise zum Parken:

Hauseigene Tiefgarage: Parktickets um € 12,00 pro Tag erhältlich.

Parken in der Umgebung: Mo - Fr von 09.00 - 19.00 Uhr gebührenpflichtige Kurzparkzone.

Sa, So und Feiertage kostenfrei parken möglich.



ÖSTERREICHISCHE GESELLSCHAFT  
FÜR ULTRASCHALL IN DER MEDIZIN

**OA Dr. Thomas YBINGER**

1170 Wien, Parhamerplatz 9

Telefon: +43 676 375 60 03

ybinger@ultraschallkurse-wien.at

**ultraschallkurse-wien.at**



ÖSTERREICHISCHE GESELLSCHAFT  
FÜR ULTRASCHALL IN DER MEDIZIN



DA DR. THOMAS YBINGER | WIEN  
ULTRASCHALLKURSE

[ultraschallkurse-wien.at](http://ultraschallkurse-wien.at)

## Grundkurs Abdomenultraschall.

Nach ÖGUM Richtlinie. Basiskurs 24 Unterrichtsstunden - á 45 Minuten



### Lerninhalte.

- Grundlagen
- Technik der Sonographie
- Artefakte, Pitfalls
- Untersuchungsablauf
- Leber, Gallenblase, Pankreas, Nieren, Milz, Retroperitoneum, Unterbauch

**Praktische Übungen mit ausgiebig Zeit zum Üben in der Kleingruppe mit qualifizierten Tutoren (5 Teilnehmer pro Gerät und Tutor)**

Es werden sowohl gesunde Probanden untersucht, als auch Patientenkasuistiken anhand von Bildern und Videoloops beurteilt und in der Gruppe diskutiert.



### Lernziele des Kurses.

- Durchführung von Abdomensonographien zur Detektion und Differenzierung häufiger Befunde und Erkrankungen.
- Indikation der Untersuchung, Bildeinstellungen, Dokumentation und Befunderstellung zu erlernen.
- Entscheiden zu können, inwieweit die eigenen Ergebnisse ausreichend sind, bzw. welche weiteren diagnostischen Schritte erforderlich und geeignet sind.

Der Ultraschallkurs entspricht den ÖGUM Richtlinien und kann für Zertifizierungen bei ÖGUM und Ärztekammer eingereicht werden. Der Kurs ist mit 20 DFP-Punkten akkreditiert.



## Vortragende & Tutoren.

**OA Dr. Thomas YBINGER**, Facharzt für Radiologie, ÖGUM Kursleiter, Leiter des Arbeitskreises Abdomen der ÖGUM, Klinik Favoriten, Wien

**OA Dr. Christian AIGINGER**, Facharzt für Innere Medizin, ÖGUM Kursleiter, Leiter des internen Ambulatoriums U3MED der BVAEB Erdberg, Wien



## Kursdaten.

**Kursdatum:**

17. & 18. Februar 2024  
09. & 10. März 2024  
20. & 21. April 2024  
25. & 26. Mai 2024

**Kursdauer:**

2 Tage

**Kursgebühr:**

€ 780,00  
für Ärzte:innen in Ausbildung: € 675,00  
*inkl. Mittagessen und Kaffeepausen*

**Kursort:**

Internationales Trainingscenter für Human- und Veterinärmedizin  
Bergmillergasse 5 / Stiege 2 / 2. OG  
1140 Wien

*Informationen zur Anreise / Anfahrt finden Sie auf der letzten Seite.*



## Ablauf des Kurses.

### Tag 1

---

8:30 - 9:00 . Anmeldung

9:00 - 12:30 . Ultraschalltechnik, Artefakte, Pitfalls, *Dr. Aiginger*  
Ultraschallanatomie, Untersuchungsablauf, Demoschallen *Dr. Ybinger*  
Leber *Dr. Ybinger*

12:30 - 13:30 . *Mittagspause*

13:30 - 15:00 . Gallenwege, Gallenblase, Pankreas *Dr. Aiginger*

15:00 - 19:00 . Praktikum

### Tag 2

---

8:00 - 9:00 . Praktikum

9:00 - 12:30 . Milz, Nieren, Retroperitoneum, Unterbauch *Dr. Aiginger*

12:30 - 13:30 . *Mittagspause*

13:30 - 14:00 . Falldiskussionen, Demoschallen *Dr. Ybinger Dr. Aiginger*

14:00 - 18:00 . Praktikum





## Anfahrt Trainingscenter / Kursort.

### Kursort:

#### Internationales Trainingscenter für Human- und Veterinärmedizin

Bergmillergasse 5 / Stiege 2 / 2. OG

1140 Wien

### Anfahrt mit öffentlichen Verkehrsmitteln:



U-Bahn. U4 bis Hütteldorf



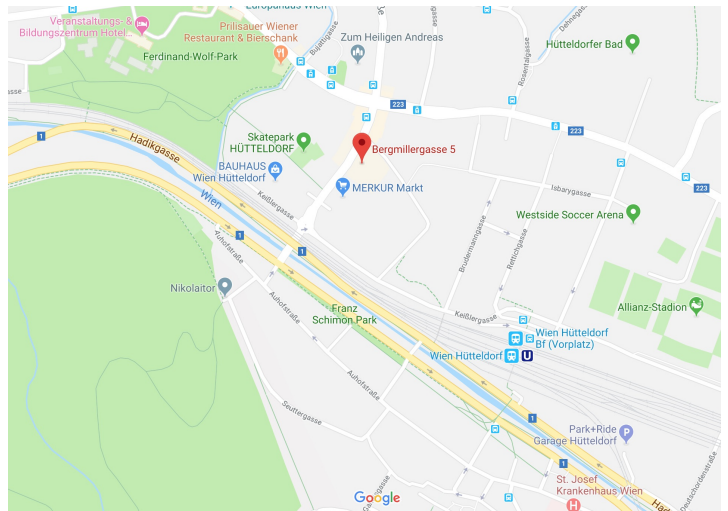
S-Bahn. S45, S50, S80



Straßenbahn. 49



Bus. 49A, 50A, 50B, 43B, 52A, 52B



### Falls Sie mit dem eigenen PKW anreisen ... Hinweise zum Parken:

Hauseigene Tiefgarage: Parktickets um € 12,00 pro Tag erhältlich.

Parken in der Umgebung: Mo - Fr von 09.00 - 19.00 Uhr gebührenpflichtige Kurzparkzone.

Sa, So und Feiertage kostenfrei parken möglich.



ÖSTERREICHISCHE GESELLSCHAFT  
FÜR ULTRASCHALL IN DER MEDIZIN

**OA Dr. Thomas YBINGER**

1170 Wien, Frauengasse 19

Telefon: +43 676 375 60 03

ybinger@ultraschallkurse-wien.at

**ultraschallkurse-wien.at**

## Grundkurs Gefäßultraschall.

Nach ÖGUM Richtlinie. Basiskurs 25 Unterrichtsstunden - á 45 Minuten



### Lerninhalte.

- Grundlagen
- Technik inklusive Doppleruntersuchung und Kontrastmittel
- Artefakte, Pitfalls
- Untersuchungsablauf
- Sonoanatomie
- Carotis, große retroperitoneale Gefäße, periphere Arterien und Venen

**Praktische Übungen mit ausgiebig Zeit zum Üben in der Kleingruppe mit qualifizierten Tutoren (5 Teilnehmer pro Gerät und Tutor)**

Es werden sowohl gesunde Probanden untersucht, als auch Patientenkasuistiken anhand von Bildern und Videoloops beurteilt und in der Gruppe diskutiert.



### Lernziele des Kurses.

- Im Grundkurs Gefäßultraschall steht das Vermitteln der theoretischen Grundlagen, der praktischen Fertigkeiten und das Erkennen des Normalbefundes im Mittelpunkt.
- Pathologische Befunde werden im theoretischen Teil veranschaulicht.
- Standardisierte Durchführung des Gefäßultraschalles, Indikationen der Untersuchungen, Geräteeinstellungen, Dokumentation und Befunderstellung zu erlernen.
- Entscheiden zu können, inwieweit die eigenen Ergebnisse ausreichend sind, bzw. welche weiteren diagnostischen Schritte erforderlich und geeignet sind.

Der Ultraschallkurs entspricht den ÖGUM Richtlinien und kann für Zertifizierungen bei ÖGUM und Ärztekammer eingereicht werden. Der Kurs ist mit 20 DFP-Punkten akkreditiert.



## Veranstalter, Vortragende & Tutoren.

### Österreichische Gesellschaft für Ultraschall in der Medizin (ÖGUM)

Kursleiter:

**OA Dr. Thomas YBINGER**, Facharzt für Radiologie, ÖGUM Kursleiter, Leiter des Arbeitskreises Abdomen der ÖGUM, Klinik Favoriten, Wien

**MedR OA Dr. Gerald LESNIK**, Facharzt für Radiologie, ÖGUM Kursleiter, Klinikum Klagenfurt



## Kursdaten.

### Kursdatum:

24. & 25. Februar 2024

08. & 09. Juni 2024

23. & 24. November 2024

### Kursdauer:

2 Tage

### Kursgebühr:

€ 830,00

für Ärzte:innen in Ausbildung: € 720,00

*inkl. Mittagessen und Kaffeepausen*

### Kursort:

Internationales Trainingscenter für Human- und Veterinärmedizin

Bergmillergasse 5 / Stiege 2 / 2. OG

1140 Wien

*Informationen zur Anreise / Anfahrt finden Sie auf der letzten Seite.*



## Ablauf des Kurses.

### Tag 1

---

- 7:45 - 8:00 . Anmeldung
- 8:00 - 8:45 . Dopplertechnik, Artefakte, Pitfalls *Dr. Ybinger*
- 8:45 - 9:30 . Carotis: Sonoanatomie, Untersuchungsgang, Normalbefund *Dr. Lesnik*
- 9:30 - 10:15 . Demoschallen *Dr. Ybinger*
- 10:15 - 11:45 . Carotis: Pathologie, Stenosegraduierung *Dr. Lesnik*
- 11:45 - 12:30 . große retroperitoneale Gefäße *Dr. Ybinger*
- 12:30 - 13:30 . *Mittagspause*
- 13:30 - 14:15 . Ultraschallkontrastmittel: Technik, Stellenwert, Kasuistiken *Dr. Ybinger*
- 14:15 - 15:00 . Demoschallen *Dr. Lesnik*
- 15:00 - 18:15 . Praktikum

### Tag 2

---

- 8:00 - 8:45 . periphere Arterien: Sonoanatomie, Untersuchungsgang, Normalbefund  
*Dr. Lesnik*
- 8:45 - 10:15 . periphere Arterien: Pathologie, Stenosegraduierung *Dr. Lesnik*
- 10:15 - 11:00 . periphere Venen: Sonoanatomie, Untersuchungsgang, Normalbefund  
*Dr. Lesnik*
- 11:00 - 12:30 . periphere Venen: Pathologie *Dr. Lesnik*
- 12:30 - 13:30 . *Mittagspause*
- 13:30 - 14:15 . Gefäßinterventionen, Kontrolle nach Interventionen *Dr. Lesnik*
- 14:15 - 15:00 . Demoschallen *Dr. Ybinger*
- 15:00 - 15:45 . kasuistische Fallbesprechungen mit Videos *Dr. Ybinger*
- 15:45 - 18:30 . Praktikum



## Anfahrt Trainingscenter / Kursort.

### Kursort:

#### Internationales Trainingscenter für Human- und Veterinärmedizin

Bergmillergasse 5 / Stiege 2 / 2. OG

1140 Wien

### Anfahrt mit öffentlichen Verkehrsmitteln:



U-Bahn. U4 bis Hütteldorf



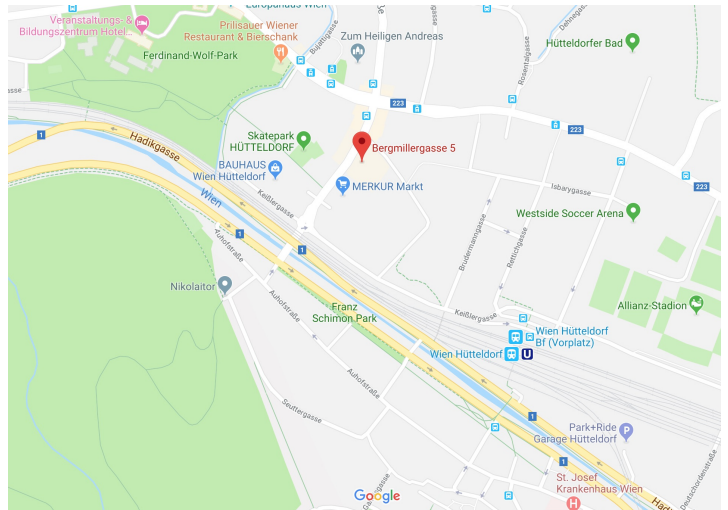
S-Bahn. S45, S50, S80



Straßenbahn. 49



Bus. 49A, 50A, 50B, 43B, 52A, 52B



### Falls Sie mit dem eigenen PKW anreisen ... Hinweise zum Parken:

Hauseigene Tiefgarage: Parktickets um € 12,00 pro Tag erhältlich.

Parken in der Umgebung: Mo - Fr von 09.00 - 19.00 Uhr gebührenpflichtige Kurzparkzone.

Sa, So und Feiertage kostenfrei parken möglich.



ÖSTERREICHISCHE GESELLSCHAFT  
FÜR ULTRASCHALL IN DER MEDIZIN

**OA Dr. Thomas YBINGER**

1170 Wien, Parhamerplatz 9

Telefon: +43 676 375 60 03

ybinger@ultraschallkurse-wien.at

**ultraschallkurse-wien.at**